

# 江门市第三次全国经济普查主要数据公报

## (第三号)

江门市统计局

江门市第三次全国经济普查领导小组办公室

根据第三次全国经济普查结果，现将我市第三产业的主要数据公布如下：

### 一、批发和零售业

#### (一) 企业法人单位和从业人员

2013年末，全市共有批发和零售业企业法人单位7429个，从业人员63326人，分别比2008年末增长150.6%和61.6%。批发和零售业企业法人单位中，批发业占60.4%，零售业占39.6%。在批发和零售业企业法人单位从业人员中，批发业占49.0%，零售业占51.0%（详见表3-1）。

图3-1 批发和零售业企业法人单位和从业人员结构

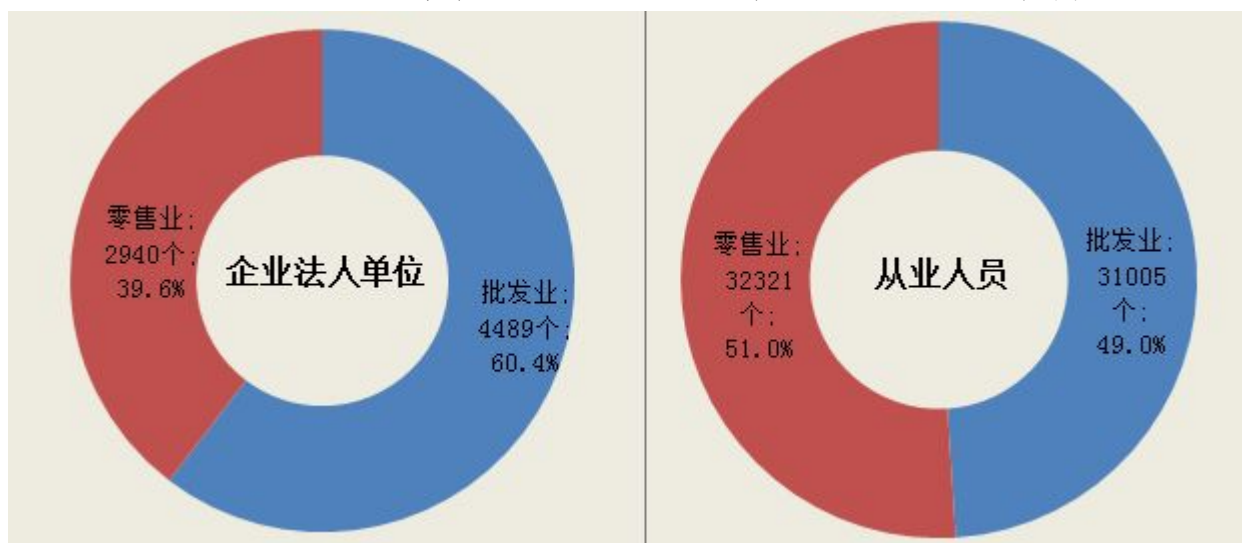


表 3-1 按行业分组的批发和零售业企业法人单位和从业人员

	企业法人单位 (个)	从业人员 (人)
<b>合计</b>	<b>7429</b>	<b>63326</b>
<b>批发业</b>	<b>4489</b>	<b>31005</b>
农、林、牧产品批发	92	648
食品、饮料及烟草制品批发	471	4638
纺织、服装及家庭用品批发	522	4885
文化、体育用品及器材批发	96	443
医药及医疗器材批发	107	1765
矿产品、建材及化工产品批发	1346	8226
机械设备、五金产品及电子产品批发	823	5542
贸易经纪与代理	558	2397
其他批发业	474	2461
<b>零售业</b>	<b>2940</b>	<b>32321</b>
综合零售	204	8959
食品、饮料及烟草制品专门零售	179	957
纺织、服装及日用品专门零售	166	890
文化、体育用品及器材专门零售	100	846
医药及医疗器材专门零售	720	3801
汽车、摩托车、燃料及零配件专门零售	417	8705
家用电器及电子产品专门零售	336	3290
五金、家具及室内装饰材料专门零售	505	2130
货摊、无店铺及其他零售业	313	2743

批发和零售业企业法人单位中，内资企业占 98.5%，港、澳、台商投资企业占 1.1%，外商投资企业占 0.5%。内资企业中，国有企业占企业法人单位的 0.7%，股份有限公司占 1.7%，有限责任公司占 32.0%，私营企业占 52.0%。

批发和零售业企业法人单位从业人员中，内资企业占 91.5%，港、澳、台商投资企业占 5.8%，外商投资企业占 2.7%（详见表 3-2）。

表 3-2 按登记注册类型分组的批发和零售业  
企业法人单位和从业人员

	企业法人单位(个)	从业人员(人)
<b>合 计</b>	<b>7429</b>	<b>63326</b>
<b>内资企业</b>	<b>7314</b>	<b>57961</b>
国有控股	53	812
集体控股	247	1713
股份合作企业	37	368
联营企业	69	354
有限责任公司	2374	27756
股份有限公司	124	2434
私营企业	3864	22539
其他企业	546	1985
<b>港、澳、台商投资企业</b>	<b>80</b>	<b>3681</b>
<b>外商投资企业</b>	<b>35</b>	<b>1684</b>

## （二）资产总计

2013 年末，批发和零售业企业法人单位资产总计 590.28 亿元，比 2008 年末增长 221.8%。其中，批发业企业法人单位资产总计 446.36 亿元，零售业企业法人单位资产总计 143.92 亿元，分别比 2008 年末增长 246.6%和 163.3%（详见表 3-3）。

表 3-3 按行业分组的批发和零售业企业法人单位资产总计

	资产总计 (亿元)
<b>合计</b>	<b>590.28</b>
<b>批发业</b>	<b>446.36</b>
农、林、牧产品批发	14.52
食品、饮料及烟草制品批发	32.61
纺织、服装及家庭用品批发	96.94
文化、体育用品及器材批发	5.74
医药及医疗器材批发	18.94
矿产品、建材及化工产品批发	143.12
机械设备、五金产品及电子产品批发	58.69
贸易经纪与代理	45.65
其他批发业	30.16
<b>零售业</b>	<b>143.92</b>
综合零售	26.34
食品、饮料及烟草制品专门零售	5.84
纺织、服装及日用品专门零售	4.43
文化、体育用品及器材专门零售	2.75
医药及医疗器材专门零售	3.60
汽车、摩托车、燃料及零配件专门零售	67.65
家用电器及电子产品专门零售	11.71
五金、家具及室内装饰材料专门零售	10.80
货摊、无店铺及其他零售业	10.79

## 二、交通运输、仓储和邮政业

### (一) 企业法人单位数和从业人员

2013年末,全市共有交通运输、仓储和邮政业企业法人单位685个,从业人员22418人,分别比2008年末增长129.9%和12.9%。

在交通运输、仓储和邮政业企业法人单位中,内资企业占95.5%,港、澳、台商投资企业占2.5%,外商投资企业占2%。

在交通运输、仓储和邮政业企业法人单位从业人员中,内资企业占93.1%,港、澳、台商投资企业占2.8%,外商投资企业占4.1%(详见表3-4)。

表3-4 按登记注册类型分组的交通运输、仓储和邮政业企业法人单位和从业人员

	企业法人单位(个)	从业人员(人)
合 计	685	22418
内资企业	654	20873
国有企业	39	3447
集体企业	19	791
股份合作企业	4	39
联营企业	9	243
有限责任公司	217	12331
股份有限公司	16	252
私营企业	300	3360
其他企业	50	410
港、澳、台商投资企业	17	634
外商投资企业	14	911

## （二）资产总计

2013年末，交通运输、仓储和邮政业企业法人单位资产总计159.35亿元，比2008年末增长146.7%（详见表3-5）。

表3-5 按行业分组的交通运输、仓储和  
邮政业企业法人单位资产总计

	资产总计（亿元）
合 计	159.35
铁路运输业	0
道路运输业	114.04
水上运输业	23.34
航空运输业	0.01
管道运输业	0
装卸搬运和运输代理业	5.52
仓储业	12.93
邮政业	3.51

## 三、住宿和餐饮业

### （一）企业法人单位数和从业人员

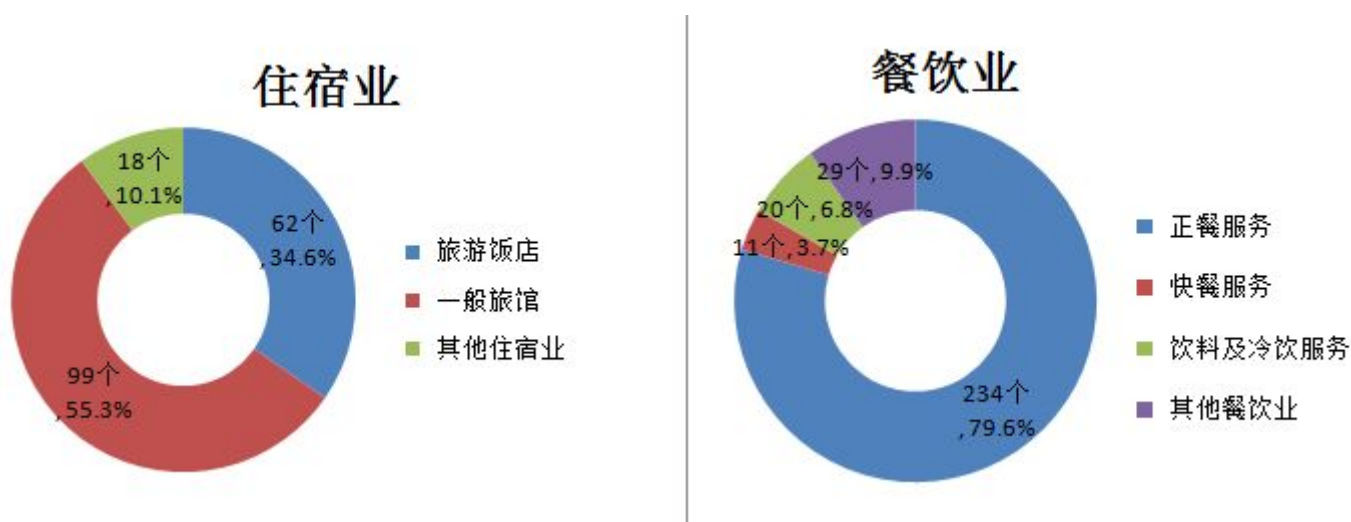
2013年末，全市共有住宿和餐饮业企业法人单位473个，比2008年末增长45.0%；从业人员22104人。

在住宿和餐饮业企业法人单位中，住宿业占37.8%，餐饮业占62.2%。在住宿和餐饮业企业法人单位从业人员中，住宿业占57.5%，餐饮业占42.5%（详见表3-6）。

表 3-6 按行业分组的住宿和餐饮业企业法人单位和从业人员

	企业法人单位 (个)	从业人员 (人)
合 计	473	22104
住宿业	179	12702
旅游饭店	62	8341
一般旅馆	99	3353
其他住宿业	18	1008
餐饮业	294	9402
正餐服务	234	7474
快餐服务	11	1244
饮料及冷饮服务	20	451
其他餐饮业	29	233

图 3-2 按行业分组的住宿和餐饮业企业法人单位结构



在住宿和餐饮业企业法人单位中，内资企业占 92.6%，港、澳、台商投资企业占 5.3%，外商投资企业占 2.1%。内资企业中，国有企业占企业法人单位的 0.8%，股份有限公司占 1.5%，有限

责任公司占 17.8%，私营企业占 59.8%。

在住宿和餐饮业企业法人单位从业人员中，内资企业占 72.9%，港、澳、台商投资企业占 13.8%，外商投资企业占 13.3%（详见表 3-7）。

表 3-7 按登记注册类型分组的住宿和餐饮业  
企业法人单位和从业人员

	企业法人单位 (个)	从业人员 (人)
<b>合 计</b>	<b>473</b>	<b>22104</b>
<b>内资企业</b>	<b>438</b>	<b>16122</b>
国有企业	4	583
集体企业	6	110
股份合作企业	5	62
联营企业		
有限责任公司	84	6396
股份有限公司	7	1278
私营企业	283	6118
其他企业	49	1575
<b>港、澳、台商投资企业</b>	<b>25</b>	<b>3044</b>
<b>外商投资企业</b>	<b>10</b>	<b>2938</b>

## （二）资产总计

2013 年末，住宿和餐饮业企业法人单位资产总计为 56.25 亿元，比 2008 年末增长 34.4%。其中，住宿业企业法人单位资产总计 46.2 亿元，餐饮业企业法人单位资产总计 10.05 亿元，分别比 2008 年末增长 32.3%和 45.7%（详见表 3-8）。



表 3-8 按行业分组的住宿和餐饮业企业法人单位资产总计

	资产总计(亿元)
<b>合 计</b>	<b>56.25</b>
<b>住宿业</b>	<b>46.20</b>
旅游饭店	30.08
一般旅馆	11.82
其他住宿业	4.30
<b>餐饮业</b>	<b>10.05</b>
正餐服务	7.86
快餐服务	1.41
饮料及冷饮服务	0.13
其他餐饮业	0.65

#### 四、信息传输、软件和信息技术服务业

##### (一) 企业法人单位数和从业人员

2013 年末，全市共有信息传输、软件和信息技术服务业企业法人单位 381 个，比 2008 年末增长 78.9%；从业人员 4291 人。

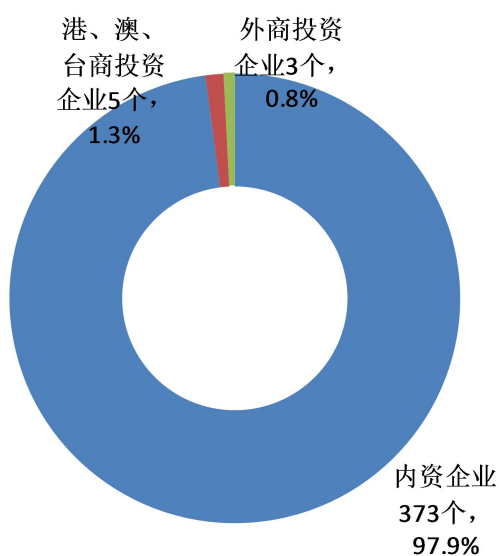
在信息传输、软件和信息技术服务业企业法人单位中，内资企业占 97.9%，港、澳、台商投资企业占 1.3%，外商投资企业占 0.8%。

在信息传输、软件和信息技术服务业企业法人单位从业人员中，内资企业占 91.6%，港、澳、台商投资企业占 1.0%，外商投资企业占 7.4%（详见表 3-9）。

表 3-9 按登记注册类型分组的信息传输、软件和信息技术服务业企业法人单位和从业人员

	企业法人单位(个)	从业人员(人)
合 计	381	4291
内资企业	373	3929
国有企业	6	27
集体企业	3	43
股份合作企业	2	7
联营企业	6	15
有限责任公司	110	1810
股份有限公司	9	678
私营企业	216	1273
其他企业	21	76
港、澳、台商投资企业	5	45
外商投资企业	3	317

图 3-3 按登记注册类型分组的信息传输、软件和信息技术服务业企业法人单位及结构



## （二）资产总计

2013年末，信息传输、软件和信息技术服务业企业法人单位资产总计68.25亿元（详见表3-10）。

表3-10 按行业分组的信息传输、软件和信息技术服务业企业法人单位资产总计

	资产总计（亿元）
合 计	68.25
电信、广播电视和卫星传输服务	60.32
互联网和相关服务	0.27
软件和信息技术服务业	7.66

## 五、金融业

### （一）企业法人单位数和从业人员

2013年末，全市共有金融业企业法人单位101个，从业人员4582人。

### （二）资产总计

2013年末，金融业企业法人单位资产总计3800.41亿元。

## 六、房地产业

### （一）企业法人单位数和从业人员

2013年末，全市共有房地产业企业法人单位1338个，比2008年末增长71.1%。其中，房地产开发经营企业505个，物业管理企业599个，房地产中介服务企业的129个，分别比2008年末增长39.9%、220.3%和89.7%。

2013年末，全市房地产业企业法人单位的从业人员为21043

人，比 2008 年末增长 52.9%。其中，房地产开发经营企业 10122 人，物业管理企业 9057 人，房地产中介服务的企业 881 人，分别比 2008 年末增长 35.8%、94.1%和 85.9%（详见表 3-11）。

表 3-11 按行业分组的房地产业企业法人单位数和从业人员

	企业法人单位(个)	从业人员(人)
<b>合 计</b>	<b>1338</b>	<b>21043</b>
房地产开发经营	505	10122
物业管理	599	9057
房地产中介服务	129	881
自有房地产经营活动	71	591
其他房地产业	34	392

## （二）资产总计

2013 年末，全市房地产业企业法人单位的资产总计为 1260.98 亿元，比 2008 年末增长 264.3%。其中，房地产开发企业 941.53 亿元，物业管理企业 98.66 亿元，房地产中介服务业 16.51 亿元，分别比 2008 年末增长 199.3%、994.7%和 1688.5%（详见表 3-12）。

表 3-12 按行业分组的房地产业企业法人单位资产总计

	资产总计(亿元)
<b>合 计</b>	<b>1260.98</b>
房地产开发经营	941.53
物业管理	98.66
房地产中介服务	16.51
自有房地产经营活动	31.04
其他房地产业	173.24

## 七、租赁和商务服务业

### (一) 企业法人单位数和从业人员

2013年末,全市共有租赁和商务服务业企业法人单位2189个,比2008年末增长225.3%;从业人员19075人。

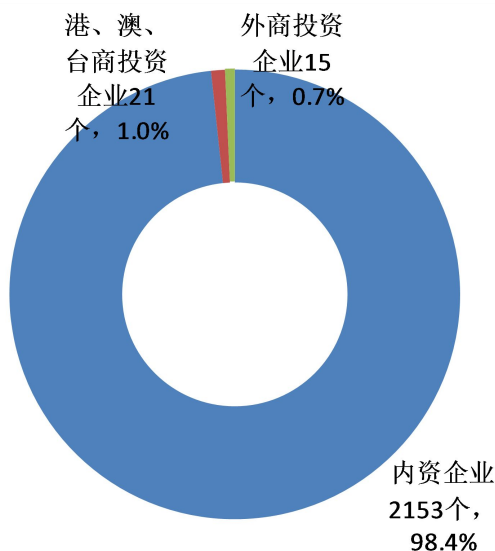
在租赁和商务服务业企业法人单位中,内资企业占98.4%,港、澳、台商投资企业占1.0%,外商投资企业占0.7%。

在租赁和商务服务业企业法人单位从业人员中,内资企业占96.8%,港、澳、台商投资企业占2.7%,外商投资企业占0.5%(详见表3-13)。

表3-13 按登记注册类型分组的租赁和商务服务业企业法人单位和从业人员

	企业法人单位(个)	从业人员(人)
合计	2189	19075
内资企业	2153	18468
国有企业	77	1726
集体企业	207	1018
股份合作企业	14	71
联营企业	26	102
有限责任公司	632	5286
股份有限公司	39	768
私营企业	760	5795
其他企业	398	3702
港、澳、台商投资企业	21	511
外商投资企业	15	96

图 3-4 按登记注册类型分组的租赁和商务服务业企业法人单位及结构



## (二) 资产总计

2013 年末，租赁和商务服务业企业法人单位资产总计 460.43 亿元。

## 八、科学研究和技术服务业

### (一) 企业法人单位数和从业人员

2013 年末，全市共有科学研究和技术服务业企业法人单位 404 个，比 2008 年末增长 207.2%；从业人员 6681 人。

在科学研究和技术服务业企业法人单位中，内资企业占 97.5%，港、澳、台商投资企业占 1.7%，外商投资企业占 0.7%。

在科学研究和技术服务业企业法人单位从业人员中，内资企业占 90.0%，港、澳、台商投资企业占 8.1%，外商投资企业占 1.9%（详见表 3-14）。

表 3-14 按登记注册类型分组的科学研究和技术服务业企业法人单位和从业人员

	企业法人单位 (个)	从业人员 (人)
<b>合 计</b>	<b>404</b>	<b>6681</b>
<b>内资企业</b>	<b>394</b>	<b>6013</b>
国有企业	21	735
集体企业	36	457
股份合作企业	1	54
联营企业	2	6
有限责任公司	136	2727
股份有限公司	5	151
私营企业	164	1703
其他企业	29	180
<b>港、澳、台商投资企业</b>	<b>7</b>	<b>541</b>
<b>外商投资企业</b>	<b>3</b>	<b>127</b>

## (二) 资产总计

2013 年末，科学研究和技术服务业企业法人单位资产总计 47.52 亿元（详见表 3-15）。

表 3-15 按行业分组的科学研究和技术服务业企业法人单位资产总计

	资产总计（亿元）
<b>合 计</b>	<b>47.52</b>
研究和试验发展	1.28
专业技术服务业	43.91
科技推广和应用服务业	2.32

## 九、居民服务、修理和其他服务业

### (一) 企业法人单位数和从业人员

2013年末，全市共有居民服务、修理和其他服务业企业法人单位334个，比2008年末增长66.2%；从业人员4619人。

在居民服务、修理和其他服务业企业法人单位中，内资企业占98.5%，港、澳、台商投资企业占1.5%。

在居民服务、修理和其他服务业企业法人单位从业人员中，内资企业占99.1%，港、澳、台商投资企业占0.9%（详见表3-16）。

表3-16 按登记注册类型分组的居民服务、修理和其他服务业企业法人单位和从业人员

	企业法人单位 (个)	从业人员(人)
合计	334	4619
内资企业	329	4577
国有企业	11	361
集体企业	25	544
股份合作企业	5	43
联营企业	3	12
有限责任公司	66	878
股份有限公司	3	33
私营企业	183	1897
其他企业	33	809
港、澳、台商投资企业	5	42
外商投资企业	0	0

### (二) 资产总计

2013年末，居民服务、修理和其他服务业企业法人单位资产总计12.69亿元，（详见表3-17）。



表 3-17 按行业分组的居民服务、修理和其他服务业企业法人单位资产总计

	资产总计（亿元）
合 计	12.69
居民服务业	1.37
机动车、电子产品和日用产品修理业	3.51
其他服务业	7.81

## 十、水利、环境和公共设施管理业

### （一）法人单位和从业人员

2013 年末，全市共有水利、环境和公共设施管理业法人单位 248 个。其中，行政事业及非企业法人单位 105 个。水利、环境和公共设施管理业法人单位从业人员 8913 人。其中，行政事业及非企业法人单位 5357 人。

### （二）资产

2013 年末，水利、环境和公共设施管理业企业法人单位资产总计 74.01 亿元，行政事业及非企业法人单位年末资产 11.74 亿元。

## 十一、教育

### （一）法人单位和从业人员

2013 年末，全市共有教育法人单位 1178 个。其中，行政事业及非企业法人单位 1039 个。教育法人单位从业人员 56068 人。其中，行政事业及非企业法人单位 53986 人。

### （二）资产

2013 年末，教育企业法人单位资产总计 2.9 亿元；行政事业及非企业法人单位年末资产 104.81 亿元。

## **十二、卫生和社会工作**

### **(一) 法人单位和从业人员**

2013年末，全市共有卫生和社会工作法人单位412个。其中，行政事业及非企业法人单位371个。卫生和社会工作法人单位从业人员28172人。其中，行政事业及非企业法人单位27534人。

### **(二) 资产**

2013年末，卫生和社会工作企业法人单位资产总计0.21亿元；行政事业及非企业法人单位年末资产66.68亿元。

## **十三、文化、体育和娱乐业**

### **(一) 法人单位和从业人员**

2013年末，全市共有文化、体育和娱乐业法人单位494个。其中，行政事业及非企业法人单位146个。文化、体育和娱乐业法人单位从业人员5584人。其中，行政事业及非企业法人单位2529人。

### **(二) 资产**

2013年末，文化、体育和娱乐业企业法人单位资产总计16.46亿元，行政事业及非企业法人单位年末资产8.29亿元。

## **十四、公共管理、社会保障和社会组织**

2013年末，全市共有公共管理、社会保障和社会组织法人单位3769个。其中，行政事业及非企业法人单位3680个。公共管理、社会保障和社会组织法人单位从业人员103796人。其中，行政事业及非企业法人单位101713人。

**注释：**表中的合计数和部分计算数据因小数取舍而产生的误差，未作机械调整。