

2008年江门国民经济和社会发展统计公报

江门市统计局 国家统计局江门调查队

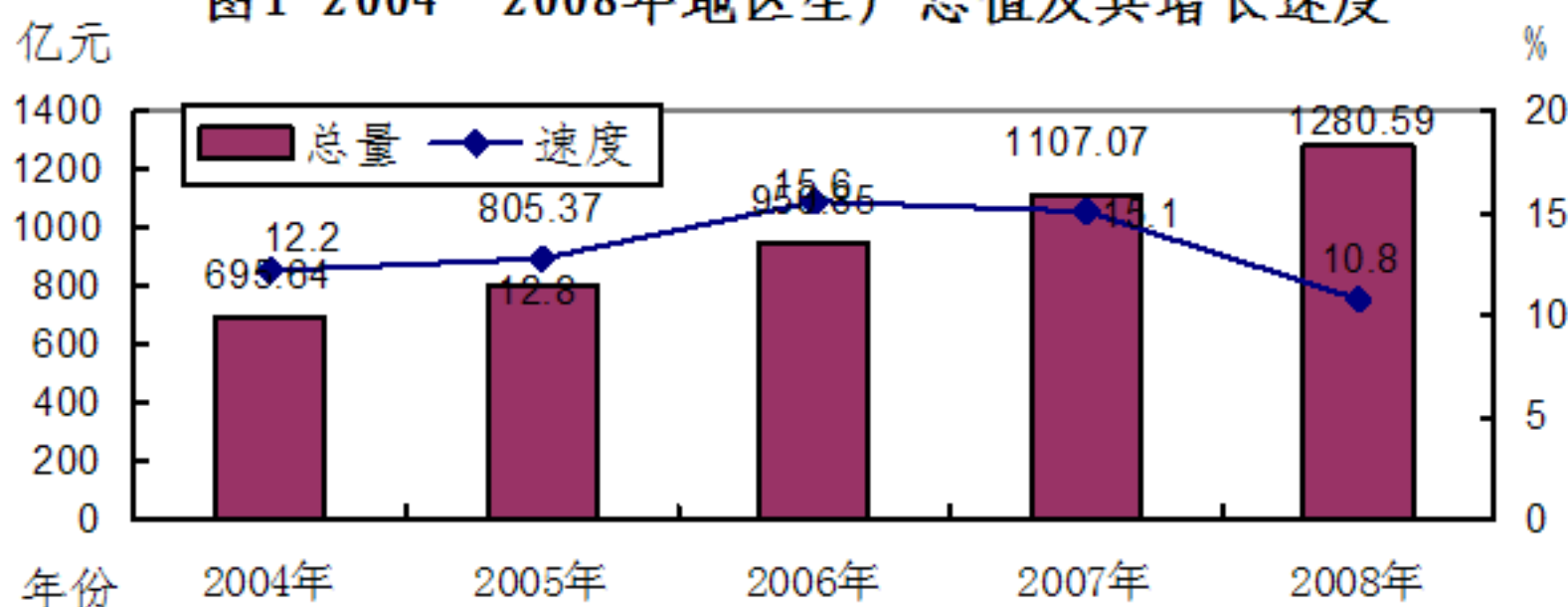
2009年3月10日

2008年，全市人民在市委、市政府的正确领导下，以邓小平理论和“三个代表”重要思想为指导，努力实践科学发展观，继续解放思想，坚持改革开放，积极应对国际金融危机的冲击，国民经济保持平稳较快发展，各项社会事业全面进步，人民生活继续改善。

一、综合

初步核算，2008年全市生产总值(GDP)1280.59亿元，增长10.8%。分产业看，第一产业增加值103.38亿元，增长1.1%；第二产业增加值737.49亿元，增长14.6%；第三产业增加值439.72亿元，增长7%。在第三产业中，交通运输、仓储和邮政业增长2.2%，批发和零售业增长10.2%，住宿和餐饮业增长9.6%，金融业下降9.9%，房地产业增长5.9%，其他服务业增长9.9%。三次产业结构的比例为8.1:57.6:34.3。人均地区生产总值30973元，增长10.4%。

图1 2004-2008年地区生产总值及其增长速度



全年居民消费价格总水平上涨 4.5%，其中食品类上涨 9.4%。工业品出厂价格上涨 3.4%。原材料、燃料、动力购进价格上涨 7.9%，其中燃料、动力类上涨 15.1%，黑色金属材料类上涨 19.2%，有色金属材料和电线类下降 4.7%。商品零售价格上涨 5.1%。

图2 2004 - 2008年居民消费价格涨跌幅度

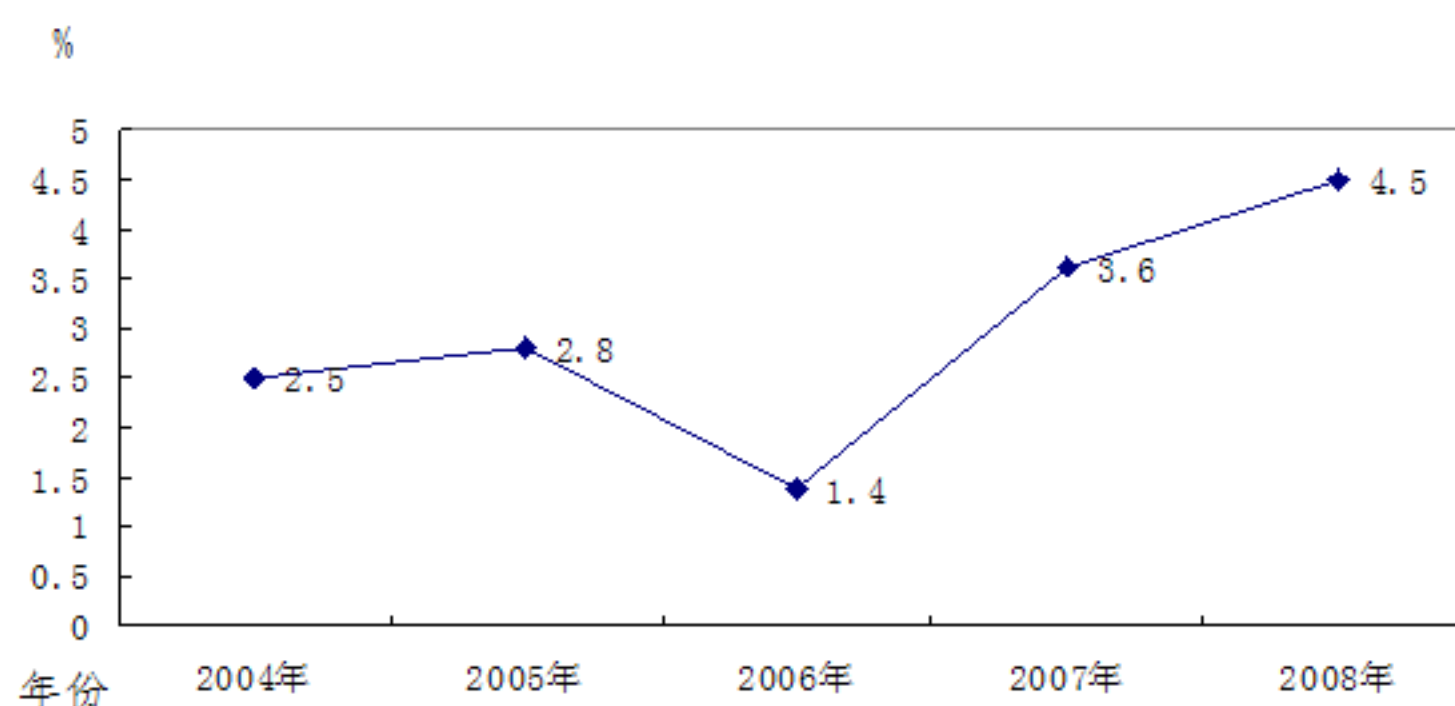


表 1 2008 年居民消费价格比上年涨跌幅度

单位: %

指标	价格指数	比上年涨跌幅度
居民消费价格	104.5	4.5
食品	109.4	9.4
烟酒及用品	100.9	0.9
衣着	98.4	-1.6
家庭设备用品及维修服务	102.5	2.5
医疗保健和个人用品	103	3
交通和通信	100.8	0.8
娱乐教育文化用品及服务	100.1	0.1
居住	104.3	4.3
服务项目	100.8	0.8

年末全市私营企业 1.96 万户，注册资金 237.07 亿元，分别增长 12%和 5.5%；个体工商户 13.51 万户，注册资金 24.89 亿元，分别增长 6.6%和 7.8%。

全市劳动部门登记城镇年末尚有失业人员 21560 人，失业人员安排就业人数 47584 人，新增就业岗位 52952 个，安置城镇劳动力和下岗失业人员再就业 47584 人，城镇登记失业率为 2.56%，比上年末上升 0.07 个百分点。

经济社会发展存在的主要问题和薄弱环节：产业结构不合理，竞争力不强，粗放型经济发展方式还未有根本性转变；服务业比重偏低；社会事业发展滞后等不少突出问题。受国际金融危机影响，面临一系列新问题，主要有：财政减收增支因素增多；招商引资和外经贸形势严峻；部分企业生产经营困难加剧；保障和改善民生的任务十分艰巨；就业压力加大，影响社会稳定的因素增多等。

二、农 业

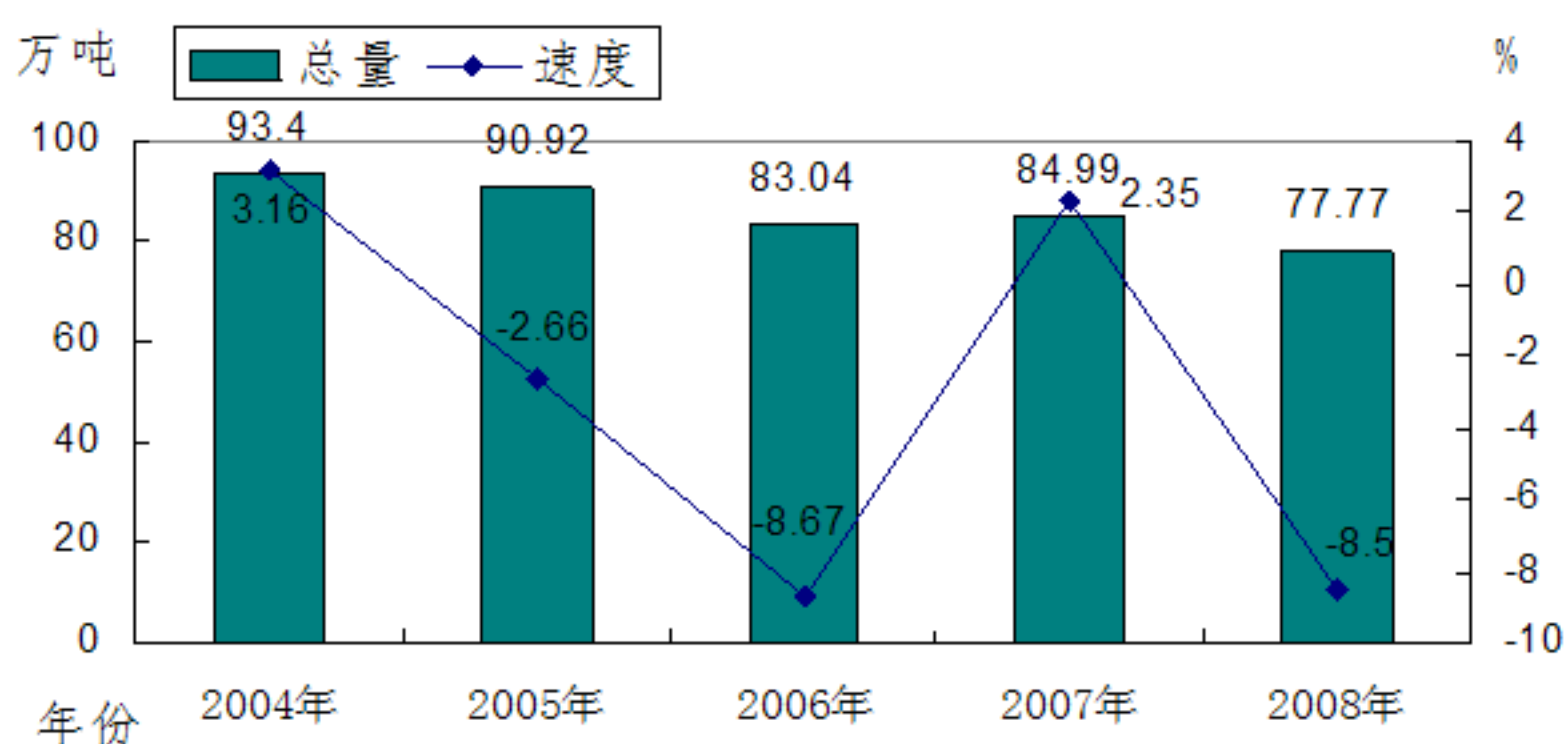
全年农业总产值 190.33 亿元，增长 1.1%。其中种植业产值 58.86 亿元，增长 4.1%；林业产值 2.95 亿元，下降 17.0%；牧业产值 57.94 亿元，增长 6.4%；渔业产值 67.01 亿元，下降 4.2%。

全年粮食作物播种面积 286.18 万亩，增长 1.3%；甘蔗种植面积 4.9 万亩，增长 14.1%；油料种植面积 17.66

万亩，增长 3.7%；蔬菜种植面积 81.03 万亩，增长 15.8%。

全年粮食产量 77.77 万吨，下降 8.5%；甘蔗产量 25.81 万吨，增长 8.1%；油料产量 2.75 万吨，下降 4.8%；水果产量 22.02 万吨，增长 28.1%；蔬菜产量 95.54 万吨，增长 3.3%；水产品产量 63.66 万吨，下降 6.9%；肉类产量 26.53 万吨，增长 11.3%，其中猪肉产量 17.31 万吨，增长 8.3%。

图3 2004 - 2008年粮食产量及其增长速度

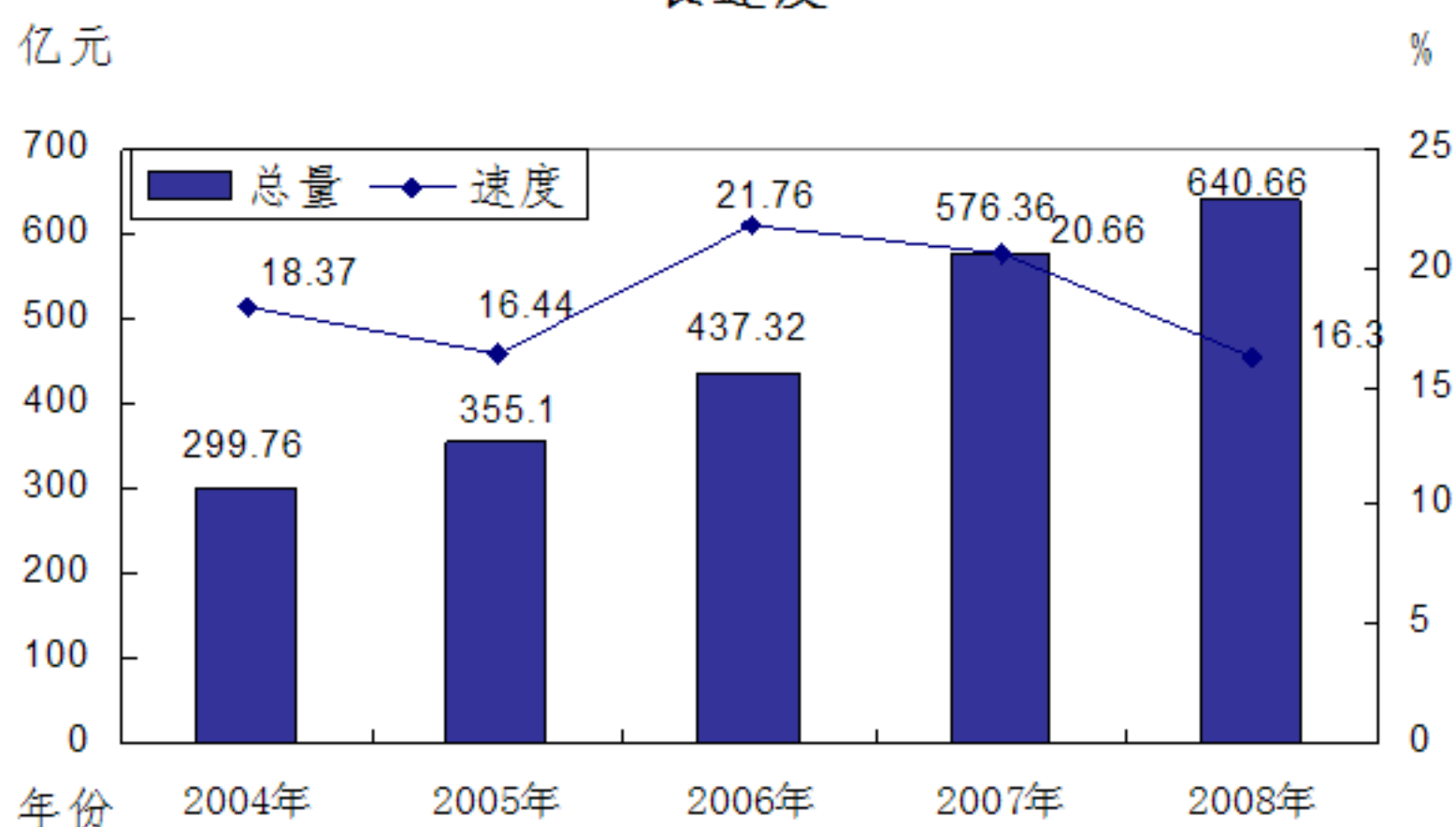


三、工业和建筑业

全年全部工业完成增加值 708.82 亿元，比上年增长 15.5%。规模以上工业（下同）增加值 640.66 亿元，增长 16.3%，其中轻工业增加值 347.05 亿元，增长 16.9%；重工业增加值 293.61 亿元，增长 15.6%。分经济类型看，国有及国有控股企业下降 1.4%，民营企业增长 21.1%，三资

企业增长 17.3%，股份制企业增长 21.3%，集体企业增长 11.8%，股份合作制企业增长 26.4%。

图4 2004 - 2008年规模以上工业增加值及其增长速度



分行业看，食品制造业增长 28.6%，纺织服装、鞋、帽制造业增长 24.9%，皮革、毛皮、羽毛（绒）及其制品业增长 24.9%，家具制造业增长 22.7%，造纸及纸制品业增长 21.15%，印刷业和记录媒介的复制增长 30.0%，化学原料及化学制品制造业增长 17.79%，塑料制品业增长 27.2%，非金属矿物制品业增长 12.1%，金属制品业增长 15.4%，交通运输设备制造业增长 27.4%，电气机械及器材制造业增长 21.3%，通信设备、计算机及其他电子设备制造业增长 12.2%。

表 2 2008 年主要工业产品产量情况

产品名称	计量单位	产量	增长 (%)
布	万米	70524.02	15.3
服装	万件	28096.85	-0.10
家具	万件	819.67	17.8
机制纸及纸板	万吨	49.1	-10.6
硫酸	万吨	8.89	-30.3
发电量	亿千瓦时	208.66	-9.2
化学纤维 *	万吨	19.3	-15.5
水泥	万吨	964.99	-6.24
平板玻璃 *	万重量箱	1679.6	6.7
金属集装箱	万立方米	905.13	-13.2
日用不锈钢制品	吨	246308	3.6
摩托车 *	万辆	431.17	3.1
家用洗衣机	万台	91.38	39.2
家用电风扇	万台	1505.43	-4.8
电饭煲	万个	103.37	2.4
涂料(油漆)	吨	154762	35.0
原电池	万只	99765.1	-17.2
打印机	万台	89.76	20.8
纱	吨	68505.51	-11.6
轴承	万套	4846.35	5.0

注：打 * 号为我市产量列全省第一产品

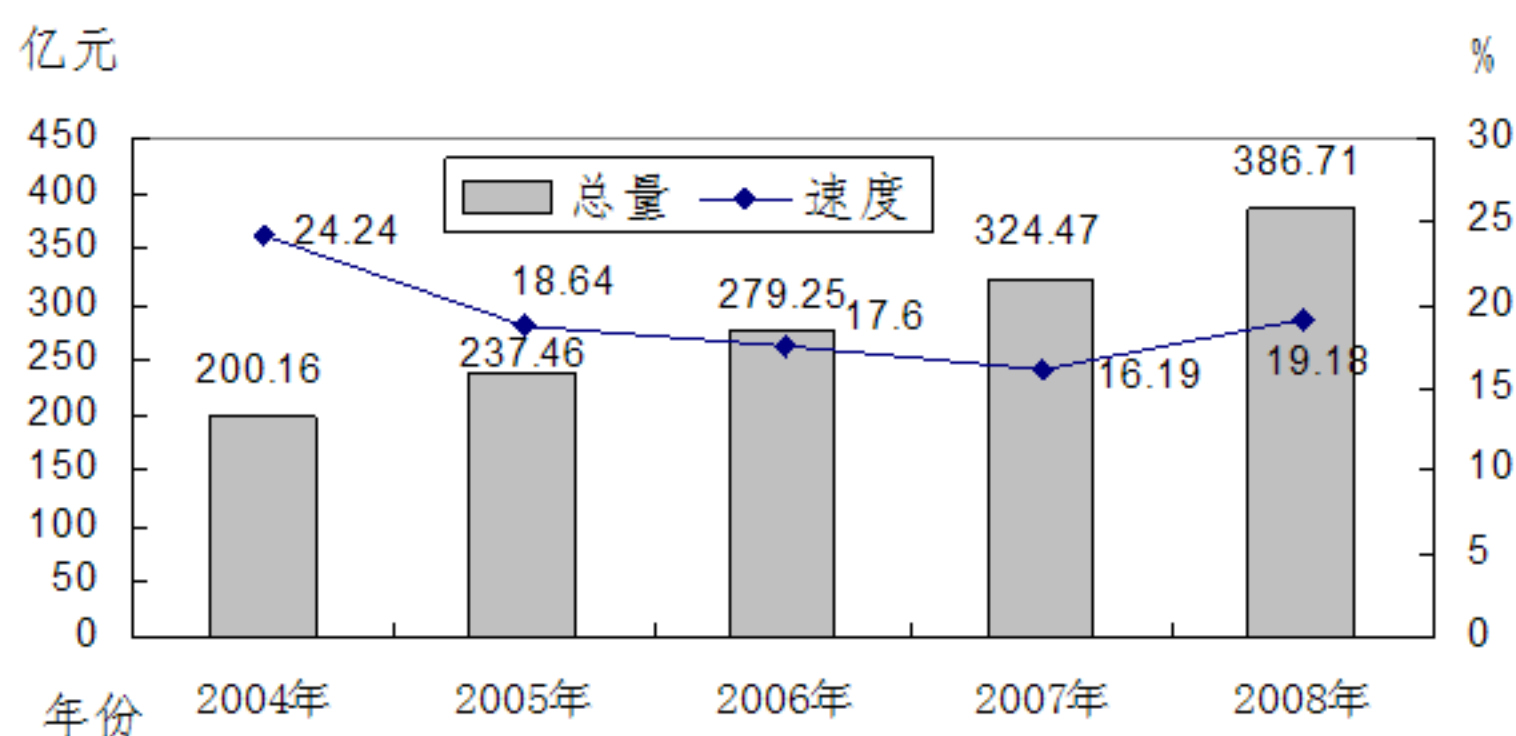
2008 年 1-11 月工业经济效益综合指数 177.69%。全员劳动生产率 122409 元/人年,产品销售率 95.12%。实现利润总额 58.24 亿元,下降 21.7%。亏损企业 623 家,增长 42.9%; 亏损企业亏损总额 17.71 亿元,增长 173.1%。

全年资质等级以上建筑企业 156 个;实现增加值 28.67 亿元,增长 5.5%; 实现利润总额 1.34 亿元,下降 16.8%。

四、固定资产投资

全年全社会固定资产投资 386.71 亿元，增长 19.2%，其中国有经济投资 43.95 亿元，增长 27.7%；三资经济投资 161.6 亿元，增长 44.9%；民营经济投资 167.74 亿元，增长 3.2%。从投资结构看，基本建设投资 166.44 亿元，增长 12.1%；更新改造投资 66.14 亿元，增长 11.2%；房地产开发投资 104.64 亿元，增长 91.9%。

图5 2004 - 2008年固定资产投资及其增长速度



分三次产业看，第一产业投资 3.6 亿元，增长 93.6%。第二产业投资 218.57 亿元，增长 13.8%。第三产业投资 164.54 亿元，增长 26.1%。

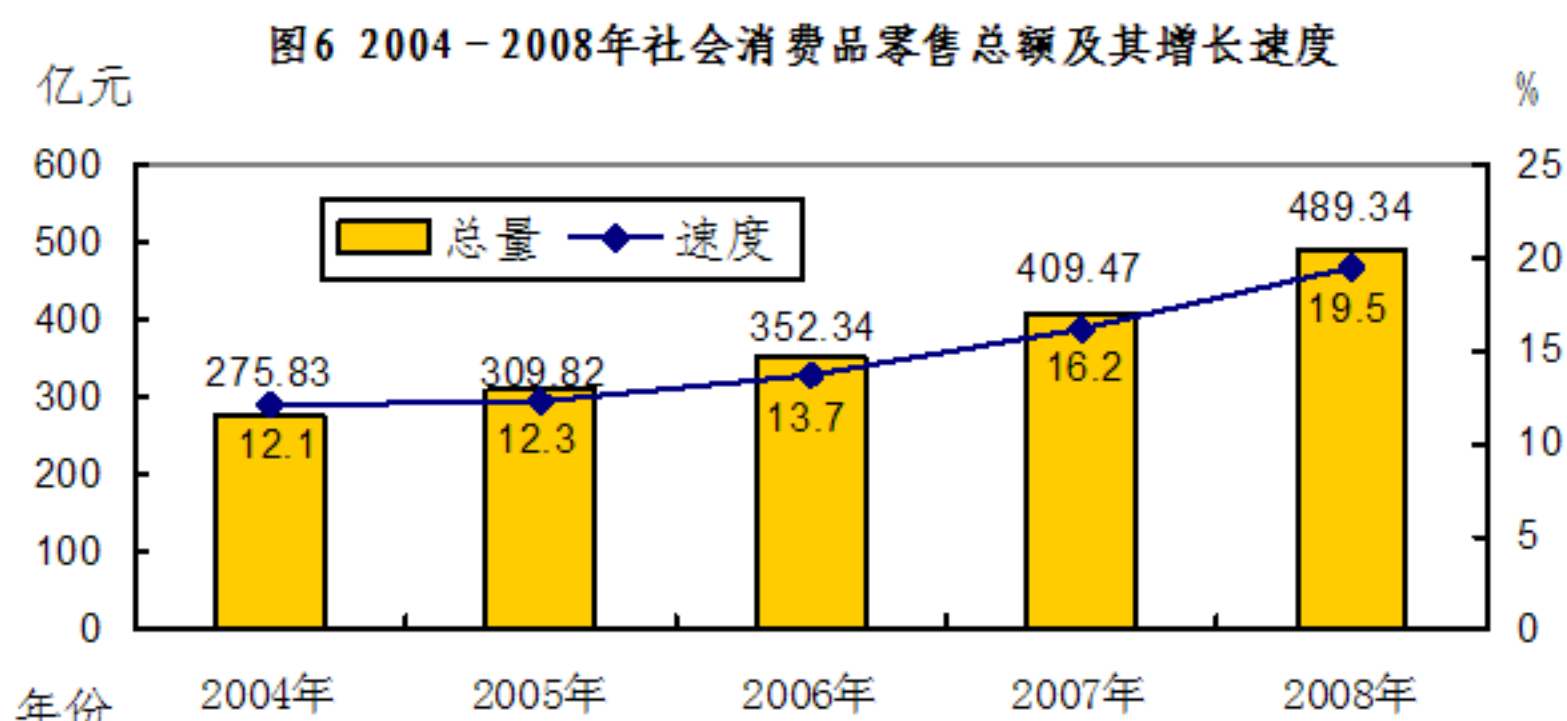
在房地产开发投资中，商品房住宅投资 86.39 亿元，增长 105.3%。全年商品房施工面积 1008.4 万平方米，增长 37.5%，其中商品住宅 883.06 万平方米，增长 40.3%。商品房竣工面积 191.46 万平方米，下降 5.6%；其中住宅 178.26 万平方米，增长 0.5%。商品房销售面积 226.13 万平方米，

下降 14.7%；其中住宅 211.11 万平方米，下降 13.4%。年末商品房空置面积 102.92 万平方米，增长 9.7%；其中住宅 62.26 万平方米，增长 15.3%。

五、国内贸易

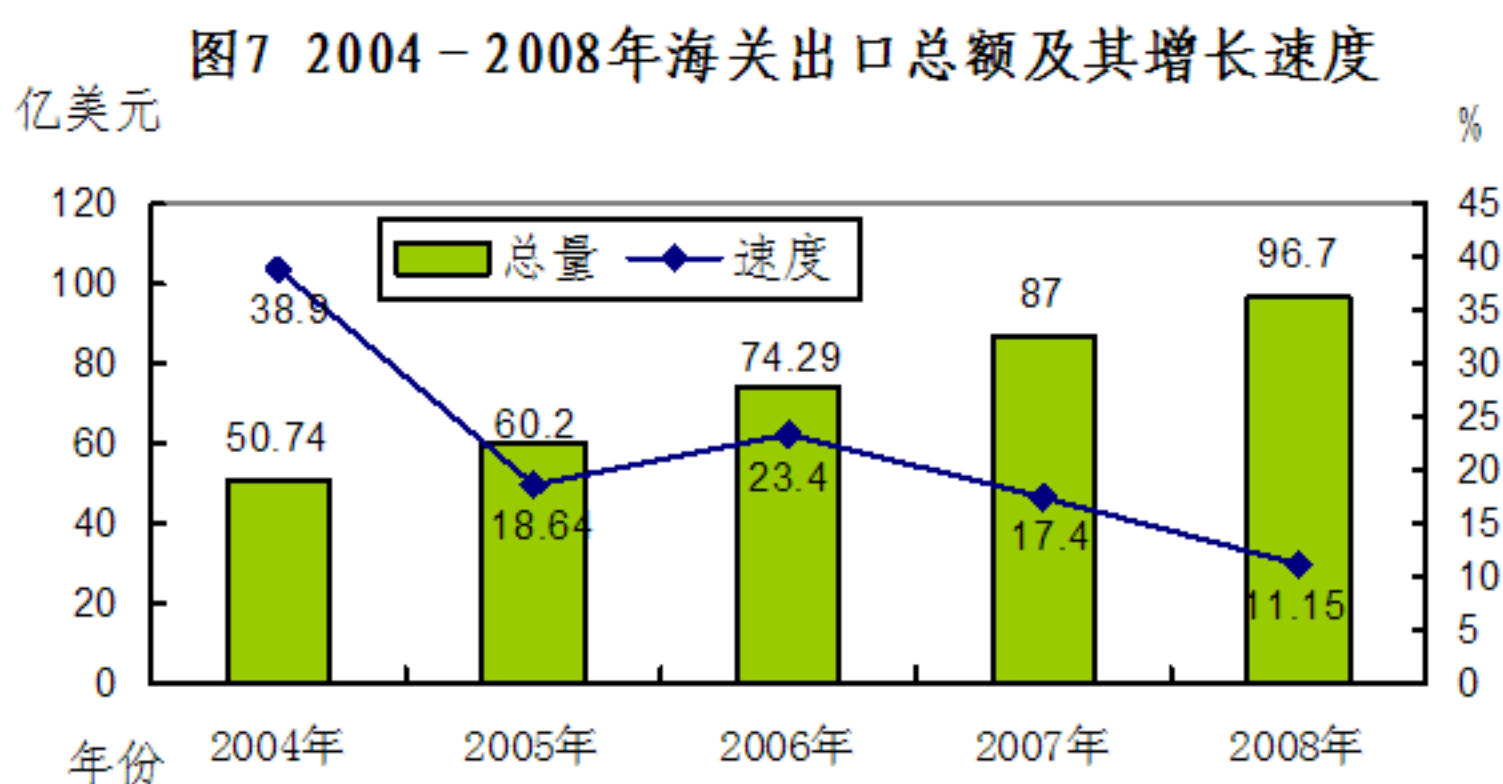
全年社会消费品零售总额 489.34 亿元，增长 19.5%。分行业看，批发零售业零售额 393.67 亿元，增长 18.7%；住宿和餐饮业零售额 93.87 亿元，增长 22.6%；其他行业零售额 1.81 亿元，增长 34.2%。分地域看，城镇消费品零售总额 274.66 亿元，增长 21.2%；农村消费品零售总额 214.68 亿元，增长 17.4%。

在限额以上批发和零售业零售额中，粮油类零售额比上年增长 44.5%，肉禽蛋类增长 1.8%，服装类增长 8.5%，汽车类下降 17.4%，石油及制品类增长 35.7%，日用品类增长 30.7%，文化办公用品类下降 12.6%，通讯器材类增长 601.3%，家用电器和音像器材类增长 87.2%，建筑及装潢材料类下降 12.4%，家具类下降 18.2%，化妆品类增长 18.7%，金银珠宝类增长 6.7%。



六、对外经济

全年海关进出口总额 131.61 亿美元，增长 7.0%，其中，进口总额 34.9 亿美元，下降 3.1%；出口总额 96.7 亿美元，增长 11.2%。出口贸易中，一般贸易出口 49.49 亿美元，增长 18.3%；加工贸易出口 46.97 亿美元，增长 4.9%。从各经济类型企业出口情况看，国有企业出口 3.86 亿美元，下降 34.5%，三资企业出口 64.32 亿美元，增长 11.1%，私营企业出口 25.99 亿美元，增长 15.4%。



全年合同利用外资金额 11.73 亿美元，下降 36.8%。实际利用外商直接投资 9.17 亿美元，增长 17.0%，其中，制造业占 67.5%，房地产业占 18.4%，住宿和餐饮业占 4.1%，租赁和商务服务业占 2.3%，交通运输、仓储和邮政业占 1.7%。

七、交通、邮电和旅游

全年交通运输、仓储和邮政业实现增加值 61.36 亿元，

比上年增长 2.2%。

全年全社会完成水陆货运量 6090 万吨，增长 8.6%；货运周转量 75.08 亿吨公里，增长 6.1%。水陆客运量 8100 万人，下降 0.4%；客运周转量 92.81 亿人公里，增长 1.4%。港口货物吞吐量 2588 万吨，增长 1.6%。

年末全市民用汽车保有量达 20.52 万辆，比上年增长 11.2%，其中，私人汽车 15.4 万辆，增长 16.0%。民用轿车保有量达 9.14 万辆，增长 20.6%，其中，私人轿车 8.06 万辆，增长 22.9%。

全年完成邮电通信业务总量 105.82 亿元，增长 13.5%，其中，邮政业务总量 3.59 亿元，增长 11.1%；电信业务总量 102.23 亿元，增长 13.5%。年末固定电话用户 97.16 万户，增长 0.6%，其中，市话用户数 66.28 万户，增长 1.7%。年末移动电话用户 351.52 万户（部分 CDMA 用户划入电信）。

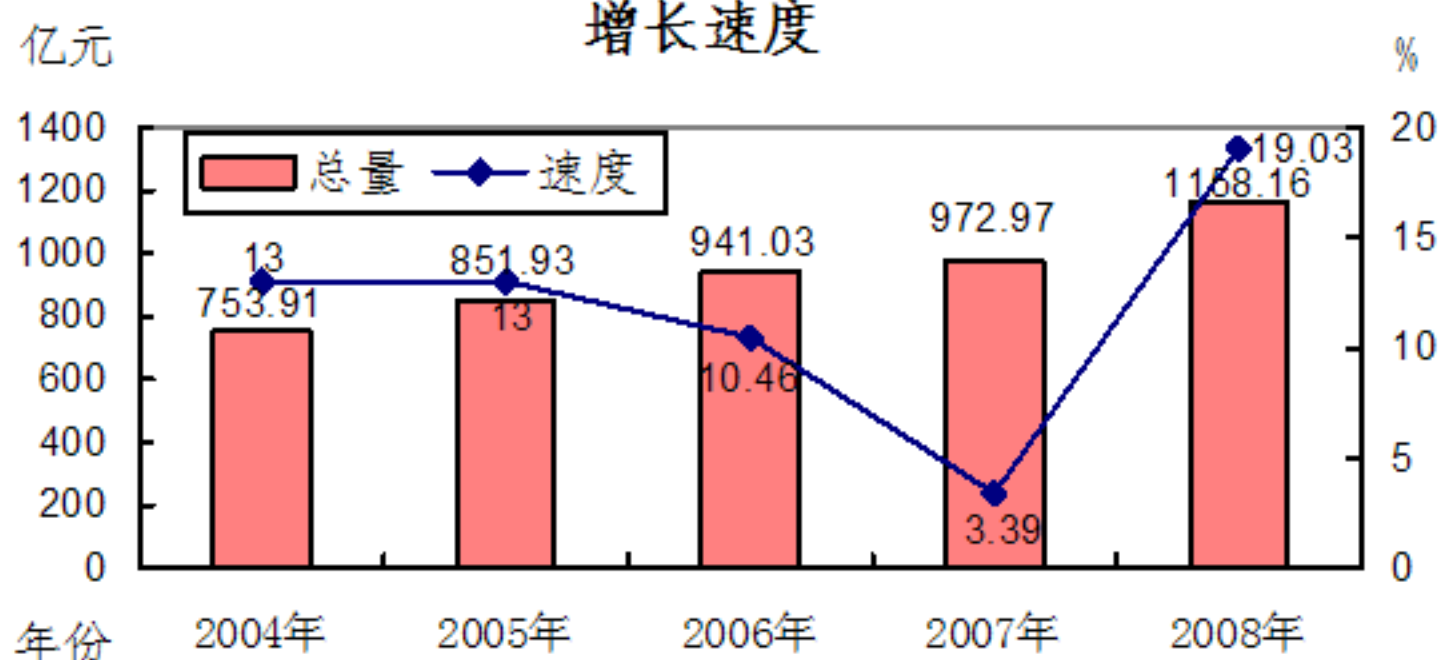
全年旅游住宿设施接待过夜游客 839.41 万人次，增长 24.1%，其中国际游客 111.4 万人次，增长 93.7%；国内游客 728.02 万人次，增长 17.6%。全年客房出租率达 67.72%。旅行社组织国内游 76.81 万人次，下降 0.2%；组织出境游 7.62 万人次，下降 30.7%。旅游总收入 90.57 亿元，增长 30.2%，其中，国际旅游收入 3.91 亿美元，增长 137%；国内旅游收入 63.38 亿元，增长 11.2%。

八、财税、金融和保险

全市地方财政一般预算收入 74.68 亿元，增长 19.6%；地方财政支出 92.16 亿元，增长 22.0%。

年末金融机构人民币存款余额 1611.31 亿元，较年初增长 16.2%，其中，城乡居民储蓄存款余额 1158.16 亿元，较年初增长 19.0%；企业存款余额 263.68 亿元，较年初增长 9.9%；财政性存款余额 22.75 亿元，比年初增长 2.5%。金融机构人民币贷款余额 606.42 亿元，较年初增长 12.7%，其中，短期贷款余额 328.81 亿元，较年初增长 13.7%；中长期贷款余额 242.42 亿元，较年初增长 9.6%。

图8 2004 - 2008年城乡居民人民币储蓄存款余额及其增长速度



年末全市共有各类保险公司 31 家，保险中介机构 7 家。全年实现保费收入 48.85 亿元，增长 45.1%。其中，寿险业务保费收入 39.43 亿元，财产险业务保费收入 9.42 亿元，分别增长 59.6%和 5.1%。共支付各项赔款和给付 11.46 亿元，增长 18.0%，其中，寿险业务给付 5.34 亿元，财产险业务赔款 6.12 亿元，分别增长 3.1%和 35.1%。

九、教育和科学技术

全年普通高等教育招生 6343 人，在校学生 1.92 万人，毕业生 4742 人。各类中等职业教育招生 2.66 万人，在校学生 7.19 万人，毕业生 2.05 万人。普通高中招生 2.87 万人，在校学生 8.18 万人，毕业生 2.53 万人。初中招生 6.65 万人，在校学生 19.39 万人，毕业生 6 万人。小学招生 4.72 万人，在校学生 33.99 万人，毕业生 6.71 万人。幼儿园入园儿童 4.81 万人，在园幼儿 10.93 万人。小学学龄儿童入学率达 100%，小学升学率 100%，初中适龄少年入学率 99%，初中升学率 96.2%，高中升学率 77.37%。

全年地方财政科学技术支出 21837 万元，增长 17%。市属科学研究开发机构 4 家。科技火炬计划项目立项 17 项，省级农业攻关项目 6 项，科技攻关计划项目立项 396 项，省级科技成果推广实施计划 2 项，国家和省级重点新产品试制鉴定计划项目 7 项。专利事务所全年代理专利申请 4187 宗。全市共有高新技术企业 201 家；高新技术产业产值占工业总产值比重 32%，比上年提高 2 个百分点。国家信息化综合指数 77.8%，比上年提高 1.7 个百分点。

十、文化、卫生和体育

年末全市拥有群众文化艺术馆 8 间，文化站 81 个，剧场、影剧院 9 个，事业艺术表演团体 11 个，国内艺术表演 1348 场次，观看艺术表演的观众 181 万人次。全市公共图

书馆 7 间，公共图书馆藏书量 154 万册，图书馆全年流通人数 43 万人次，图书外借数 51 万册次，图书馆阅览室坐席数 2875 个。全市拥有博物馆 9 间，博物馆文物藏品 5.77 万件，其中一级藏品 5 件。全市拥有地级市广播电视台 1 座，县级市广播电视台 5 座。广播人口综合覆盖率 100%，电视人口综合覆盖率 100%。

年末全市共有卫生机构(含各类门诊，下同)1682 个，其中医院 125 间。卫生机构床位 10721 张。卫生机构人员 20653 人，其中卫生技术人员 17096 人。卫生技术人员中执业医师 4779 人，执业助理医师 1428 人，执业护士 5718 人，药剂人员 1309 人，检验人员 612 人。

体育健儿李珊珊、李宏利和李汉华在北京奥运会和残奥会上勇夺两金两银一铜。全民健身活动蓬勃开展。

十一、环境保护和社会安全

全市大气环境质量维持在国家二级标准水平，市区全年空气污染指数范围在 19-111 之间，空气质量日报优良率达 96.7%。全市主要河流水质良好，西江干流和潭江干流水质分别达到 II 类和 III 类标准。全市各级饮用水源得到有效保护，市区饮用水源水质达标率为 100%，符合国家饮用水源卫生标准。城市区域环境噪声平均值为 55.7 分贝，交通干线两侧噪声平均值为 69.3 分贝，优于国家城市区域环境噪声标准。

年末城市生活污水集中处理率 33.34%，生活垃圾无害化处理率 65.2%，建成区绿地率 38.2%，绿化覆盖率 40.5%，人均公园绿地面积 9.53 平方米。

年平均气温 22.2 摄氏度，比上年减少一度；年平均降雨量 2484.4 毫米，比上年增加 1042.8 毫米；年日照时数 1659 小时，比上年减少 144.6 小时。

全年共发生各类事故 5157 宗，下降 21.5%；死亡 446 人，下降 5.3%；受伤 6425 人，下降 18%。其中，工矿企业职工伤亡事故 29 宗，下降 12.1%；死亡 26 人，下降 13.3%；受伤 11 人，上升 57.1%；经济损失 982.08 万元，下降 4.4%。道路交通事故 4949 宗，下降 21.5%；死亡 415 人，下降 4.2%；受伤 6413 人，下降 18.1%；经济损失 612.37 万元，下降 29.4%。火灾事故 179 宗，下降 22.5%；死亡 5 人，下降 37.5%；受伤 1 人，下降 50%；经济损失 1142.74 万元，增长 327.5%。亿元地区生产总值生产安全事故死亡率为 0.35，道路交通万车死亡率为 2.60。

十二、人口、人民生活和社会保障

年末常住总人口 414.27 万人，城镇人口占 49.45%，农村人口占 50.55%。人口出生率 9.87‰，人口死亡率 7.49‰，人口自然增长率 2.38‰，人口密度 434 人/平方公里。

全年在岗职工年人均工资 21675 元，增长 11.9%；农村居民年人均纯收入 6807 元，增长 11.5%。江门市区城镇

居民人均可支配收入 17196 元，增长 13.5%。城市居民家庭恩格尔系数为 39%。城镇居民消费支出中教育文化娱乐服务所占比重为 13.1%。

表 3 2008 年江门市在岗职工年平均工资收入情况

单位：元/人

市、区	在岗职工年平均工资收入	增长 (%)
江门全市	21675	11.9
江门市区	26080	12.3
蓬江区	30029	12.1
江海区	22276	13.4
新会区	20789	10.8
台山	14359	10.3
开平	17416	9.0
鹤山	18580	14.8
恩平	16590	18.2

注：表 3 不包括乡镇企业、私营企业和个体工商户。

年末城乡最低生活保障对象 7.77 万人，增加 1.16 万人；发放低保救济金 6663.58 万元，增长 44.3%。发放医疗救助金 510.9 万元，增长 46.4%；共计救助 6.78 万人，增加 3.49 万人。全市五保供养人数 4779 人，增加 206 人；全年落实供养经费 1527.5 万元，增长 8.0%。社会保险基金收入 34.05 亿元，增长 8.2%。年末领取养老金的离退、退休人员 13.49 万人，增加 7362 人；企业养老保险参保职工人数 57.73 万人，增加 5.41 万人；企业医疗保险参保人数 64.18 万人，增加 11.79 万人；失业保险参保人数 47.86 万人，增加 4.58 万人；工伤保险参保人数 43.65 万人，增加 4.57 万人；生育保险参保人数 32.78 万人，增加 3.58

万人。

年末全市拥有社会福利院 8 间，社会福利院收寄养人数 838 人，社会福利院床位 1490 张；社区服务设施 261 个；拥有敬老院 73 间，敬老院收寄养人数 1658 人，敬老院床位 3460 张。

注：1、本公报各项统计数据为初步统计数。

2、公报中生产总值、各产业增加值绝对数按当年价计算，增长速度按可比价计算。

3、规模以上工业效益指标，现行制度调查时期为 1-11 月。

4. 主要农产品产量增长速度的计算基数根据第二次全国农业普查结果做了相应调整。

附表：

2008 年江门市国民经济主要指标

指标名称	单位	2008 年	增长 (%)
生产总值	亿元	1280.59	10.8
第一产业	亿元	103.38	1.1
第二产业	亿元	737.49	14.6
第三产业	亿元	439.72	7.0
人均生产总值	元	30973	10.4
农业总产值	亿元	190.33	1.1
工业增加值	亿元	640.66	16.3
全社会固定资产投资	亿元	386.71	19.2
社会消费品零售总额	亿元	489.34	19.5
海关出口总额	亿美元	96.7	11.2
外商直接投资额	亿美元	9.17	17.0
地方财政一般预算收入	亿元	74.68	19.6
地方财政一般预算支出	亿元	92.16	22.0
城乡居民人民币存款余额	亿元	1158.16	19.0
在岗职工年平均工资	元	21675	11.9
城镇居民可支配收入	元	17196	13.5
农村居民人均纯收入	元	6807	11.5