

2014年江门国民经济和社会发展统计公报

江门市统计局 国家统计局江门调查队

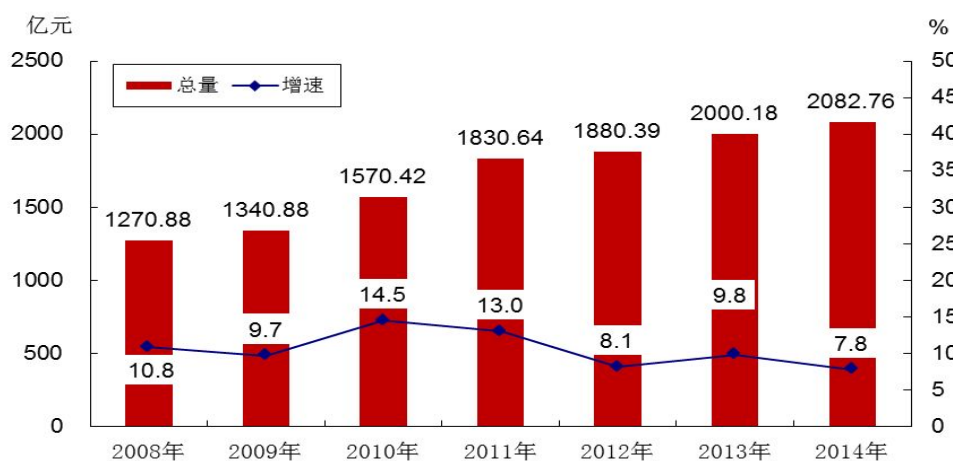
2015年3月13日

2014年，全市人民在市委、市政府的正确领导下，牢牢把握“种树、搭桥修路、抓大项目”的主题主线，积极推进“东提西进 同城共融”战略，主动适应经济发展新常态，坚持科学发展，着力调结构、促发展、惠民生，经济质量稳步提升，各项事业持续健康发展。

一、综合

初步核算，2014年全市实现地区生产总值（GDP）2082.76亿元，比上年增长7.8%。其中，第一产业增加值168.14亿元，增长2.9%；第二产业增加值1024.47亿元，增长9.5%；第三产业增加值890.15亿元，增长6.0%。在第三产业增加值中，交通运输、仓储和邮政业增长9.2%，批发和零售业增长4.0%，住宿和餐饮业增长1.7%，金融业增长13.0%，房地产业增长0.4%。三次产业结构为8.1：49.1：42.8。人均地区生产总值46237元，增长7.5%。

图1：2008-2014年地区生产总值及其增长速度



全年居民消费价格总水平上涨2.7%，其中食品类价格上涨4.6%，居住类价格上涨2.4%。农产品生产者价格上涨2.0%，工业生产者出厂价格下降0.6%，商品零售价格上涨1.8%。

图2：2008-2014年居民消费价格涨跌幅度

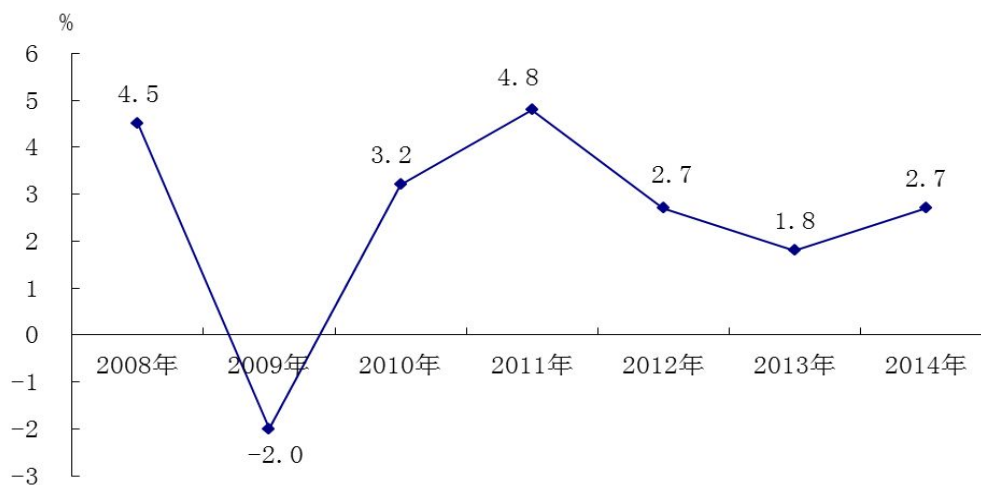


表1 2014年居民消费价格指数

指标	价格指数 (上年=100)	比上年涨跌幅度 (%)
居民消费价格	102.7	2.7
消费品价格	102.4	2.4
其中：一、食品类	104.6	4.6
二、烟酒类	100.4	0.4
三、衣着类	101.3	1.3
四、家庭设备用品及维修服务类	100.7	0.7
五、医疗保健和个人用品类	101.0	1.0
六、交通和通信类	100.9	0.9
七、娱乐教育文化用品及服务类	103.3	3.3
八、居住类	102.4	2.4

年末私营企业3.79万户，注册资金687.37亿元，从业人数35.03万人，分别增长15.5%、34.6%和10.3%；个体工商户17.62万户，注册资金43.92亿元，从业人数34.79万人，分别增长9.7%、19.9%和10.8%。

全年城镇新增就业47354人，比上年增加289人。年末城镇失业人员再就业32058人，城镇登记失业率2.36%，比上年上升0.04个百分点。全年开展农村劳动力技能培训22218人，比上年减少3889人；新增转移农村劳动力31075人，增加26人。

全年地方公共财政预算收入 177.08 亿元，比上年增长 12.1%；地方公共财政预算支出 233.44 亿元，增长 10.8%。

全年税收收入 381.14 亿元，比上年增长 8.1%，其中，国税收入 230.10 亿元，增长 7.7%；地税收入 151.04 亿元，增长 8.7%。

二、农 业

全年粮食作物播种面积 286.62 万亩，比上年下降 0.04%；糖蔗种植面积 2.83 万亩，下降 8.4%；油料种植面积 18.50 万亩，增长 1.1%；蔬菜种植面积 88.87 万亩，增长 0.7%。

全年粮食产量 95.27 万吨，增长 2.8%；糖蔗产量 17.79 万吨，下降 3.3%；油料产量 3.07 万吨，增长 6.2%；蔬菜产量 125.36 万吨，下降 1.1%；水果产量 24.92 万吨，下降 0.7%。

全年肉类总产量 30.16 万吨，增长 3.0%。其中，猪肉产量 21.66 万吨，增长 10.4%；禽肉产量 8.21 万吨，下降 12.5%。全年水产品产量 74.59 万吨，增长 2.5%。其中，海水产品 33.64 万吨，增长 0.4%；淡水产品 40.95 万吨，增长 4.4%。

图3：2008-2014年粮食产量及其增长速度



三、工业和建筑业

全年全部工业增加值比上年增长 9.7%。规模以上工业增加值增长 11.0%，其中，国有

及国有控股企业下降 0.4%，民营企业增长 13.5%，外商及港澳台投资企业增长 11.6%，股份制企业增长 10.3%，集体企业下降 6.5%。分轻重工业看，轻工业增长 12.9%，重工业增长 9.1%。分企业规模看，大型企业增长 8.8%，中型企业增长 9.1%，小型企业增长 17.0%。

高技术制造业增加值增长 8.2%，其中，医药制造业增长 9.1%，电子及通信设备制造业增长 8.9%，信息化学品制造业增长 1.7%，医疗设备及仪器仪表制造业下降 0.2%，电子计算机及办公设备制造业下降 0.3%。

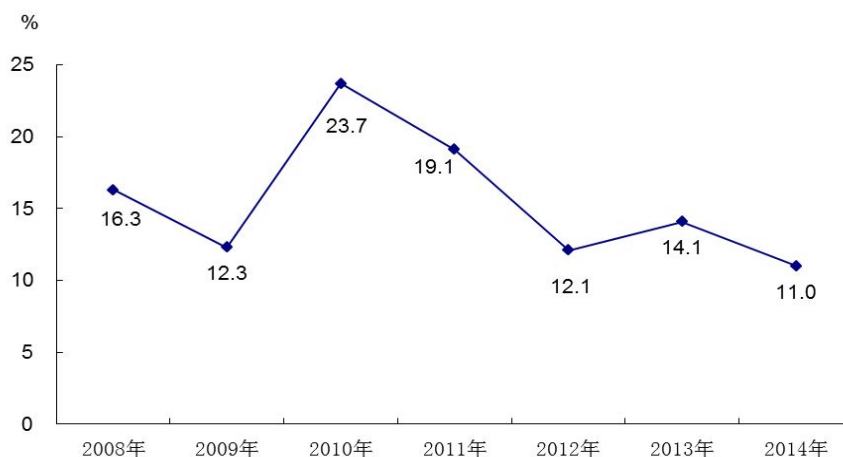
先进制造业增加值增长 10.1%，其中，装备制造业增长 14.1%，钢铁冶炼及加工业增长 5.4%，石油及化学行业增长 1.7%。

装备制造业中，汽车制造业、船舶制造业、环境污染防治专用设备制造业分别增长 6.7%、26.6%和 320.3%；钢铁冶炼及加工业中，钢压延加工增长 7.2%，铁合金冶炼下降 9.6%；石油及化学行业中，橡胶制品业增长 7.2%，化学原料及化学制品制造业增长 3.8%，石油加工、炼焦及核燃料加工业下降 20.9%。

优势传统产业增加值增长 13.4%，其中，纺织服装业增长 10.8%，食品饮料业增长 17.3%，家具制造业增长 12.3%，建筑材料业增长 7.1%，金属制品业增长 16.3%，家用电力器具制造业增长 14.1%。

六大高耗能行业增加值增长 2.4%，其中，有色金属冶炼及压延加工业增长 12.9%，化学原料和化学制品制造业增长 7.3%，非金属矿物制品业增长 6.6%，黑色金属冶炼及压延加工业增长 2.1%，电力、热力生产和供应业下降 1.5%，石油加工、炼焦和核燃料加工业下降 19.3%。

图4：2008-2014年规模以上工业增加值增长速度



规模以上工业实现利润总额 169.15 亿元，增长 11.7%。亏损企业亏损总额 21.1 亿元，增长 94.5%。资产贡献率 11.4%，资产负债率 56.2%，流动资产周转次数 2.11 次，成本费用利润率 5.5%，全员劳动生产率 17.49 万元/人年，产品销售率 94.4%。

表 2 2014 年主要工业产品产量情况

产品名称	计量单位	产量	比上年增长 (%)
饲料	万吨	221.91	16.6
布	万米	80194.1	-10.8
服装	万件	14649.4	8.3
家具	万件	767.02	12.0
机制纸及纸板	万吨	124.43	13.0
涂料	万吨	28.51	2.0
化学纤维	万吨	16.71	-5.8
塑料制品	万吨	47.28	-8.7
水泥	万吨	385.76	-17.6
平板玻璃	万重量箱	3082.85	-4.5
铝材	万吨	14.09	16.5
金属集装箱	万立方米	512.89	56.8
日用不锈钢制品	万吨	15.99	15.1
摩托车	万辆	326.28	1.6
原电池及原电池组	万只	71365.1	-2.6
房间空调器	万台	36.5	13.4
电风扇	万台	1590.96	8.0
家用洗衣机	万台	105.84	0.9
打印机	万台	110.22	8.3
印制电路板	万平方米	265.5	9.0
灯具	万只	3071.67	25.8

全年建筑业增加值 56.67 亿元，增长 7.6%。资质等级以上建筑企业 162 个，实现利润额 8.66 亿元，增长 5.1%。

四、固定资产投资

全年固定资产投资 1111.65 亿元，比上年增长 16.8%。分经济类型看，国有经济投资 283.02 亿元，下降 9.4%；三资经济投资 158.41 亿元，增长 27.0%；民营经济投资 654.55 亿元，增长 30.1%。分产业看，第一产业投资 8.02 亿元，增长 3.1%；第二产业投资 483.54 亿元，增长 1.6%，其中制造业投资增长 18.2%；第三产业投资 620.09 亿元，增长 32.0%。

全市房地产开发投资 313.01 亿元，比上年增长 29.5%。商品房施工面积 2407.30 万平方米，增长 20.7%；竣工面积 405.71 万平方米，增长 26.0%。商品房销售面积 360.59 万

平方米，下降 15.5%；商品房销售额 214.55 亿元，下降 15.6%。

图5：2008-2014年固定资产投资总量及其增长速度

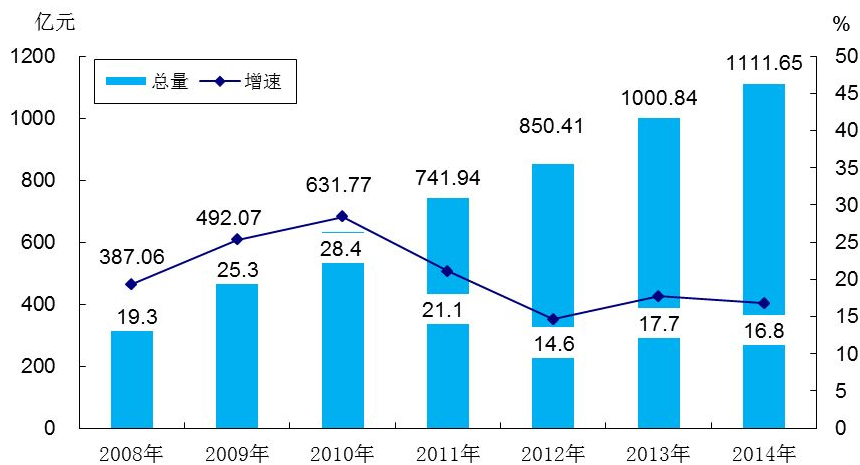


表 3 2014 年分行业固定资产投资情况

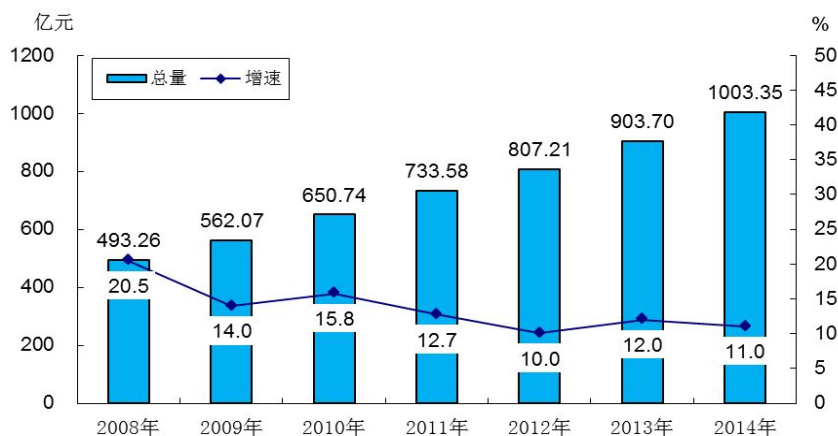
行 业	投资额 (亿元)	比上年增长 (%)
固定资产投资	1111.65	16.8
农、林、牧、渔业	8.02	3.1
采矿业	3.53	1037.1
制造业	336.48	18.2
电力、燃气及水的生产和供应业	143.52	-24.7
建筑业	0	0
交通运输、仓储和邮政业	73.65	2.2
信息传输、计算机服务和软件业	13.65	20.8
批发和零售业	51.64	94.7
住宿和餐饮业	32.20	-1.0
金融业	1.11	----
房地产业	334.95	3.5
租赁和商务服务业	5.90	353.1
科学研究、技术服务和地质勘查业	2.83	265.9
水利、环境和公共设施管理业	74.48	42.8
居民服务和其他服务业	1.85	200.0
教育	5.75	-4.5
卫生、社会保障和社会福利业	5.48	134.0
文化、体育和娱乐业	13.34	55.8
公共管理和社会组织	3.27	1.4

五、国内贸易

全年社会消费品零售总额 1003.35 亿元，比上年增长 11.0%。分地域看，城镇消费品零售额 742.16 亿元，增长 11.5%；农村消费品零售额 261.19 亿元，增长 9.8%。分行业看，批发和零售业零售额 894.91 亿元，增长 11.6%；住宿和餐饮业零售额 108.44 亿元，增长 6.4%。

在限额以上批发和零售业商品零售额中，粮油、食品、饮料、烟酒类增长 15.1%，服装、鞋帽、针纺织品类增长 20.0%，化妆品类增长 8.1%，金银珠宝类增长 14.2%，日用品类增长 123.9%，体育、娱乐用品类增长 12.3%，电子出版物及音像制品类增长 4.8%，书报杂志类增长 21.9%，家用电器和音像器材类增长 11.8%，中西药品类增长 15.6%，文化办公用品类增长 1.7%，通信器材类下降 16.3%，石油及制品类增长 3.2%，汽车类增长 24.6%，建筑及装潢材料类增长 31.5%。

图6：2008-2014年社会消费品零售总额及其增长速度

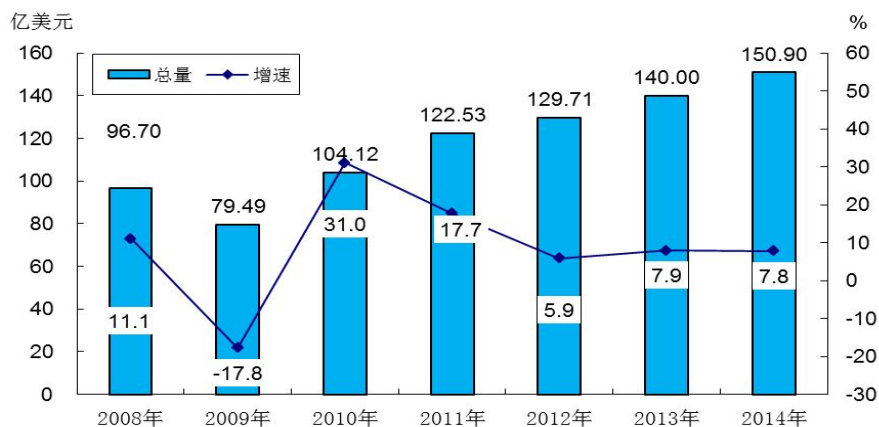


六、对外经济

全年海关进出口总额 203.8 亿美元，比上年增长 3.3%，其中，进口总额 52.9 亿美元，下降 7.7%；出口总额 150.9 亿美元，增长 7.8%。分贸易方式看，一般贸易出口 89.3 亿美元，增长 7.1%；加工贸易出口 60.5 亿美元，增长 7.7%。分企业性质看，国有企业出口 1.1 亿美元，下降 5.9%；三资企业出口 88.8 亿美元，增长 4.5%；私营企业出口 61.0 亿美元，增长 13.2%。

全年合同利用外商直接投资 13.01 亿美元,比上年增长 6.8%。实际利用外商直接投资 8.54 亿美元,下降 7.5%。分产业类型看,制造业下降 6.6%,电力、燃气及水的生产和供应业增长 2.8%,批发和零售业下降 10.9%,房地产业下降 27.1%。分国别看,来源于香港为 4.40 亿美元,增长 3.2%;来源于法国为 1.37 亿美元,下降 3.1%;来源于新加坡为 1.18 亿美元,增长 54.5%。

图7：2008-2014年海关出口总额及其增长速度



七、交通、邮电和旅游

全年水陆货运量13753万吨,比上年增长21.8%;货运周转量167.6亿吨公里,增长21.2%。水陆客运量9546万人,下降6.1%;客运周转量59.61亿人公里,下降3.3%。港口货物吞吐量7354万吨,增长9.2%。

年末公路通车里程 10008 公里,其中高速公路 378 公里,一级公路 727 公里。

年末民用汽车保有量 45.7 万辆,比上年末增长 11.5%,其中私人汽车 40.1 万辆,增长 14.4%。民用轿车保有量 26.25 万辆,增长 16.8%,其中私人轿车 24.85 万辆,增长 18.6%。摩托车保有量 221.38 万辆,增长 4.2%;其中私人摩托车保有量 220.49 万辆,增长 4.3%。

全年邮电通信业务总量82.91亿元(2010年不变价,下同),比上年增长18.3%,其中,邮政业务总量9.02亿元,增长17.6%;通信业务总量73.89亿元,增长18.4%。年末固定电话用户115.2万户,移动电话用户595.24万户。

全年旅游住宿设施接待游客1594.98万人次,比上年增长13.1%,其中,国际游客171.93

万人次，增长1.4%；国内游客1423.05万人次，增长14.7%。全年旅游宾馆客房出租率63.0%。旅行社组织境内游51.84万人次，下降5%；组织出境游10.68万人次，下降17.2%。旅游总收入279.00亿元，增长25.0%，其中，国际旅游收入8.43亿美元，增长5.7%；国内旅游收入227.19亿元，增长30.6%。

八、金融和保险

年末金融机构人民币存款余额 3461.22 亿元，比上年末增长 7.9%，其中，城乡居民储蓄存款余额 2174.17 亿元，增长 7.1%；单位存款余额 1084.90 亿元，增长 5.9%；财政性存款余额 58.88 亿元，增长 9.1%。金融机构人民币贷款余额 1879.41 亿元，增长 20.2%，其中，短期贷款余额 709.27 亿元，增长 12.8%；中长期贷款余额 1119.24 亿元，增长 24.4%。

年末各类保险公司 49 家，保险中介机构(含分支机构)61 家。全年保费收入 73.56 亿元，比上年增长 26.0%，其中，寿险业务保费收入 49.17 亿元，增长 28.4%；财产险业务保费收入 24.39 亿元，增长 21.3%。共支付各项赔款 24.44 亿元，增长 1.3%，其中，寿险业务给付 13 亿元，下降 5.9%；财产险业务赔款 11.44 亿元，增长 10.9%。

九、教育和科学技术

全年高等教育(含成人教育)招生 1.65 万人，在校学生 4.88 万人，毕业生 0.97 万人。中等职业技术学校招生 2.29 万人，在校学生 6.21 万人，毕业生 1.94 万人。普通高中招生 2.68 万人，在校学生 8.17 万人，毕业生 2.74 万人。初中招生 4.55 万人，在校学生 14.13 万人，毕业生 5.03 万人。小学招生 5.26 万人，在校学生 29.93 万人，毕业生 4.65 万人。幼儿园入园儿童 5.12 万人，在园幼儿 13.26 万人。小学学龄儿童入学率 100%，小学升学率 100%，初中适龄少年入学率 100%，初中升学率 97.8%，高中升学率 89.2%。

全年地方财政科学技术支出 51532 万元，比上年增长 5.7%。累计国家级高新技术企业 173 家；国家火炬计划项目 2 项，省级以上农业攻关项目 9 项，省级科技攻关计划项目 84 项。专利申请量 8345 件，其中发明专利 1935 件；专利授权量 5534 件，其中发明专利 304 件。全市拥有各类专业技术人员 17.24 万人，其中中级职称以上 6.94 万人。

十、文化、卫生和体育

年末拥有群众文化艺术馆 8 个，文化站 80 个，剧场、影剧院 1 个，体育场馆 32 个。全市公共图书馆 7 座，公共图书馆藏书量 192 万册，图书馆全年流通人数 260 万人次，图书外借数 80 万册次，图书馆阅览室坐席数 2598 个。拥有博物馆 6 个，博物馆文物藏品 6.87 万件，其中一级藏品 5 件。拥有地级市广播电视台 1 座，县级广播电视台 5 座。广播人口综合覆盖率 100%，电视人口综合覆盖率 100%，有线广播电视入户率 80.7%。

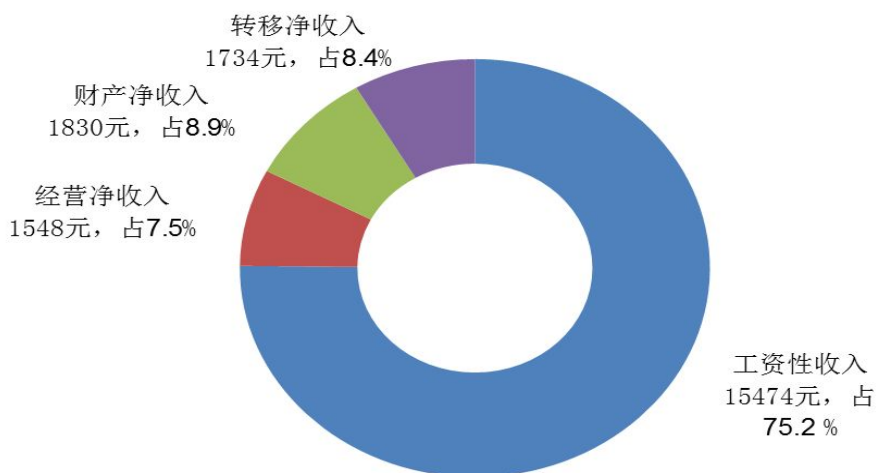
年末卫生机构(含各类门诊,下同)1715 个,其中中医院 114 个。卫生机构床位 18455 张,其中医院 17803 张。卫生机构人员 28414 人,其中卫生技术人员 22978 人。卫生技术人员中医生 7729 人,执业护士 9168 人,药剂人员 1602 人,检验人员 817 人。

江门籍体育健儿在国际赛事中,获得 1 项冠军;在亚洲赛事中,获得 3 项冠军;在全省赛事中,获得 10 项冠军。成功举办第二届江门健走马拉松大赛、第三届千村(居)篮球赛;成功承办 2013-2014 中国羽超联赛广东主场、“映美杯”2014 年中国国际象棋甲级联赛。2014 年我市体育彩票年销售总额达 3.84 亿元,同比增长 33.2%。

十一、人民生活、社会保障和安全生产

全年江门居民人均可支配收入20586元,比上年增长9.4%。

图8：2014年江门居民收入结构



全年农村常住居民人均可支配收入12746元,比上年增长10.0%;其中工资性收入为8766元,占全部可支配收入的68.8%。生活消费支出中教育文化娱乐服务支出占比为9.0%。

农村居民现住房建筑面积人均27平方米。

全年城镇常住居民人均可支配收入24976元，比上年增长9.2%；其中工资性收入为19137元，占全部可支配收入的76.6%。生活消费支出中教育文化娱乐服务支出占比为11.1%。城镇居民现住房建筑面积人均34.6平方米。

年末城乡最低生活保障对象6.16万人；全年共发放低保救济金16135.28万元，比上年增长34.1%。发放基本医疗救助金3229.29万元，增长76.4%；共计救助8.60万人次。全市五保供养人数7370人；全年落实供养经费4981.18万元，增长10.2%。

全年社会保险基金收入107.70亿元，比上年增长7.1%。城镇职工养老保险参保人数186.19万人，增加4.99万人；城乡基本医疗保险参保人数388.71万人，增加3.43万人；失业保险参保人数74万人，增加2.76万人；工伤保险参保人数76.97万人，增加3.11万人；生育保险参保人数73.83万人，增加2.9万人。

年末社会福利院6家，福利院床位2130张，收寄养人数1181人；敬老院69家，敬老院床位4181张，收寄养人数1295人；社区服务设施3262个。

全年共发生各类事故4192宗，比上年增长11.7%；死亡361人，下降5.5%；受伤4097人，增长8.2%；经济损失5553.8万元，增长72.3%。其中，工矿企业职工伤亡事故13宗，下降23.5%；经济损失1337万元，增长10.0%。道路交通事故3259宗，增长7.7%；经济损失700.1万元，增长6.6%。火灾事故920宗，增长29.8%；经济损失3516.7万元，增长160.4%。亿元地区生产总值生产安全事故死亡率为0.17，道路交通万车死亡率为1.29。

十二、人口、资源和环境

年末常住人口451.14万人，其中城镇人口289.68万人，占常住人口的64.2%；农村人口161.46万人，占常住人口的35.8%。

年末公安户籍人口393.39万人，其中非农业人口220.17万人，农业人口173.22万人。人口密度414人/平方公里(户籍口径)。

表4 2014年全市及各市（区）户籍人口数

单位：万人

市、区	户籍人口
全市	393.39
蓬江	48.25
江海	16.12
新会	75.53
台山	98.28
开平	68.52
鹤山	36.65
恩平	50.05

年末全市海域面积 2886 平方公里，拥有岛屿 561 个，海岛面积 249.97 平方公里，岛屿岸线 414.8 公里。全市森林蓄积量 1990.5 万立方米，森林面积 421.51 千公顷，森林覆盖率 45.3%；人均公园绿地面积 17.4 平方米。

全市年平均气温 22.8 摄氏度，与上年持平；年降雨量 1688.9 毫米，减少 546.5 毫米；年日照时数 1851.9 小时，增加 185.9 小时。

全年农作物受灾面积 27437 公顷，其中台风灾害 2926 公顷。自然灾害受灾 8.28 万人次，自然灾害直接经济损失 22243 万元。

全年新建成污水处理厂 5 座、污水管网 161 公里，新增污水处理能力 6.4 万吨/日，生活污水处理率 89.7%。建成镇级生活垃圾转运站 61 座，城镇生活垃圾无害化处理率达 96.3%。

全年规模以上工业综合能源消费量 786.28 万吨标准煤，比上年下降 8.4%。单位工业增加值能耗下降 17.5%。全年全社会用电量 227.87 亿千瓦时，增长 9.9%，其中第一产业用电量 11.34 亿千瓦时，增长 13.4%；第二产业用电量 161.09 亿千瓦时，增长 8.3%，其中工业用电量增长 8.0%；第三产业用电量 26.5 亿千瓦时，增长 10.8%。城乡居民用电量 28.93 亿千瓦时，增长 17.4%。

全市大气环境质量良好，市区空气质量达标率为 80.2%。全市主要河流水质良好，西江干流水质达到 II 类和 III 类标准，潭江干流水质基本达到 III 类标准。全市各级饮用水源得到有效保护，市区饮用水源水质达标率为 100%。城市区域环境噪声平均值为 55.8 分贝，

交通干线两侧噪声平均值为 69.3 分贝，优于国家城市区域环境噪声相应标准。

注：1. 本公报中 2014 年数据为初步统计数，统计图中 2008-2013 年数据为年报数。

2. 从 2011 年起，规模以上工业统计口径由 500 万元调整为 2000 万元及以上；固定资产投资统计起点由计划总投资 50 万元提高到 500 万元，增速为可比口径。从 2012 年起，“地方一般预算收入”更名为“地方公共财政预算收入”。2012 年四季度，国家统计局实施了城乡一体化住户调查改革。2014 年按照新的调查口径对外发布城乡一体的居民人均可支配收入和分城镇、农村常住居民人均可支配收入数据。由于新老调查方案在调查范围、调查对象、城乡划分标准、样本抽选、计算和汇总方式、指标口径等方面变化较大，改革后新口径数据和旧口径数据存在不可比的差异。

3. 地区生产总值、各产业增加值绝对数按现价计算，增长速度按可比价计算。

4. 先进制造业包括装备制造业、钢铁冶炼及加工业、石油及化学制造业。高技术制造业包括核燃料加工业、信息化学品制造业、医药制造业、航空航天器制造业、电子通信设备制造业、计算机制造业、医疗仪器设备制造业。六大高耗能行业包括石油加工炼焦及核燃料加工业、化学原料及化学制品制造业、非金属矿物制品业、黑色金属冶炼及压延加工业、有色金属冶炼及压延加工业、电力热力的生产和供应业。

5. 年末五种保险基金是指城镇职工养老保险、城乡（镇）基本医疗保险、失业、工伤、生育保险，不含城乡居民养老保险。基本医疗保险包括新农合参保人。

6. 2012 年以前空气质量优良率统计为 3 项污染物的 API 指数；2014 年开始空气质量统计 6 项污染物的 AQI 指数。

附表:

2014年江门市经济社会发展主要指标

指标名称	单位	绝对值	比上年增长(%)
常住人口	万人	451.14	0.3
地区生产总值	亿元	2082.76	7.8
其中:第一产业增加值	亿元	168.14	2.9
第二产业增加值	亿元	1024.47	9.5
第三产业增加值	亿元	890.15	6.0
粮食产量	万吨	95.27	2.8
固定资产投资	亿元	1111.65	16.8
社会消费品零售总额	亿元	1003.35	11.0
海关进出口总额	亿美元	203.80	3.3
其中:出口总额	亿美元	150.90	7.8
进口总额	亿美元	52.90	-7.7
外商直接投资额	亿美元	8.54	-7.5
地方公共财政预算收入	亿元	177.08	12.1
地方公共财政预算支出	亿元	233.44	10.8
税收收入	亿元	381.14	8.1
其中:国税	亿元	230.10	7.7
地税	亿元	151.04	8.7
城乡居民人民币存款余额	亿元	2174.17	7.1
旅游收入	亿元	279.00	25.0
江门居民人均人均可支配收入	元	20586.0	9.4
农村常住居民人均可支配收入	元	12746.0	10.0
城镇常住居民人均可支配收入	元	24976.0	9.2
居民消费价格指数	%	102.7	2.7